

## Escape-Sheet® Standard / Premium

### Evakuierung bettlägeriger Personen

#### Was ist ein Escape-Sheet®?

Personen, die ihr Bett nicht selbstständig verlassen können, müssen während eines Notfalls mit einem Evakuierungshilfsmittel evakuiert werden. Ein solches Hilfsmittel ist das Escape-Sheet®. Eine Matratze, unter der sich ein Escape-Sheet® befindet, kann sehr schnell in eine Evakuierungsmatratze verwandelt werden.

#### Wie funktioniert ein Escape-Sheet®?

In einem Notfall werden die Sicherheitsgurte unter der Matratze hervorgeholt. Diese Gurte werden über dem Patienten und dem Bettzeug zusammengezogen und geschlossen, wodurch dieser auf der Matratze fixiert wird. Das Escape-Sheet® wird dann zusammen mit dem Patienten auf den Boden und über die Flure (falls notwendig über die Treppe treppab) an einen sicheren Ort gezogen.

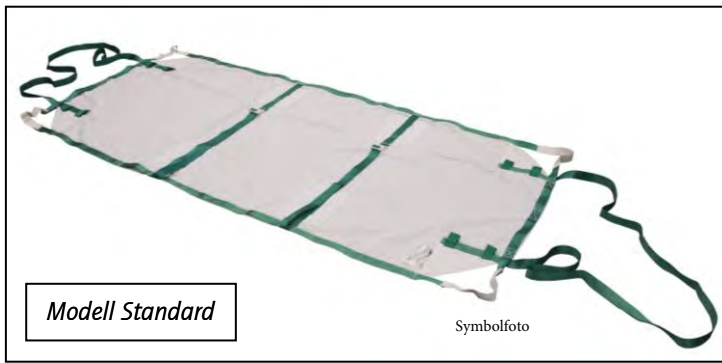
#### Vorteile des Escape-Sheet®:

- Zugbänder und Griffe in gut sichtbarer grüner Farbe.
- Extra lange Zugbänder zur rückschonenden Evakuierung.
- Längere Lebensdauer der Kunststoff-Schnallen durch Aufbewahrung in Taschen.
- Die Griffe erleichtern das seitwärts manövrieren.
- Static-Control™ (antistatisches Polyester).
- Eckbänder geeignet für jede Matratzenhöhe.
- Premium Model: Inklusive body-flaps und extra langen Zugbändern sowie einem zusätzlichen Spannungsgurt zur Minimierung der Matratzenbreite am Fußende.
- Hydro-tech Nanotechnologie (wasserabweisend).
- CE & TÜV zertifiziert.

#### UNSERE EMPFEHLUNG

Sorgen Sie dafür, dass jedes Bett in Ihrem Unternehmen mit einem Escape-Sheet® ausgestattet ist, damit Sie immer auf eine optimale und schnelle Evakuierung vorbereitet sind.






Extra lange Zugbänder






Eckbänder für jede Matratzenhöhe



Schnallen in Taschen



Optional: Bänder in 3 Farben

<b>Spezifikationen:</b>	<b>Escape-Sheet® Standard</b> 	<b>Escape-Sheet® Premium</b> 	<b>Escape-Sheet® Maßanfertigung</b> 
Artikelnummer:	21240 (D)	21250 (D)	21260 (D)
Abmessungen (Länge x Breite):	ca. 200 x 90 cm	ca. 200 x 90 cm	auf Anfrage
Material:	99% Polyester / 1% Static-Control™	99% Polyester / 1% Static-Control™	99% Polyester / 1% Static-Control™
maximale Traglast:	250 kg	250 kg	250 kg
Gewicht:	ca. 1000 Gramm	ca. 1400 Gramm	auf Anfrage
Vorab kostenlose Vorführung & sachkundige Empfehlung: innerhalb weniger Sekunden einsatzbereit:	✓	✓	✓
direktes Evakuieren aus dem Bett:	✓	✓	✓
Industriewäsche 75° C:	✓	✓	✓
Hydro-Tech Nanotechnologie (wasserabweisend):	✓	✓	✓
Eckbänder für jede Matratzenhöhe:	✓	✓	✓
Ausgestattet mit body-flaps & extra Spanngurt am Fußende:	-	✓	auf Anfrage
Schnallen in Taschen:	✓	-	auf Anfrage
HFR Ausführung, hitze- und flammbeständig:	optional	optional	optional
Bänder in 3 verschiedenen Farben (für selbsterklärende Bedienung):	optional	optional	optional
Garantie:	2 Jahre	2 Jahre	2 Jahre



Zwischenzeitliche Änderungen der technischen Spezifikationen, sowie Druckfehler und Irrtümer vorbehalten.  
Hergestellt durch die Escape Mobility Production & Innovation: TÜV geprüftes Unternehmen.  
Geprüft auf Schadstoffe nach Öko-Tex Standard 100.

